



IMPORTANT INSTRUCTIONS FOR VILLAGE VOLUNTEERS / MAHILA POLICE

Mandatory Documents to be collected from agrigold depositors

1. Aadhaar Card xerox copy
2. Note aadhaar number on each and every document collected
3. Depositor name should be matched with aadhaar collected
4. Capture all original agrigold document images in to mobile application (one scheme per depositor)
5. Collect all physical documents that are only eligible between 0 to Rs 20,000

Instructions must follow while using mobile application

1. Please don't uninstall application until survey completed
2. Agrigold document captured each image should contain
 - Customer Number
 - Customer details
 - Amount details



గ్రామ వాలంటీర్ / మహిళా పోలీసు లకు ముఖ్య సూచనలు

అగ్రిగోల్డ్ డిపాజిట్ దారుల వద్ద నుండి తప్పనిసరిగా సేకరించవలసిన డాక్యుమెంట్లు:

1. ఆధార్ కార్డు జిరాక్స్ ప్రతి.
2. సేకరించిన ప్రతి డాక్యుమెంటులో ఆధార్ సంఖ్యను నోట్ చేసుకోండి.
3. సేకరించిన ఆధార్ కార్డు లో ఉన్న పేరుతో డిపాజిటర్ పేరు సరిపోలాలి.
4. అన్ని ఒరిజినల్ అగ్రిగోల్డ్ డాక్యుమెంట్ లను మొబైల్ అప్లికేషను లోకి అప్ లోడ్ చేయండి.
5. 0 నుండి 20,000 రూపాయల మధ్య అర్హత ఉన్న అన్ని డాక్యుమెంట్లను సేకరించండి.

మొబైల్ అప్లికేషను వినియోగంలో పాటించవలసిన సూచనలు

6. సర్వే పూర్తయ్యే వరకు అప్లికేషను ను అన్‌ఇన్‌స్టాల్ చేయవద్దు.
7. మొబైల్ అప్లికేషన్ ద్వారా సేకరించిన అగ్రిగోల్డ్ డాక్యుమెంట్ ఇమేజ్ లో ఈ వివరాలు ఖచ్చితంగా ఉండాలి:
 - a. కస్టమర్ నెంబర్
 - b. కస్టమర్ యొక్క వివరాలు
 - c. మొత్తం డబ్బుల వివరాలు



గ్రామ వాలెంటీరుల ప్రశ్నలు

1. మీరు అగ్రిగోల్డ్ ఖాతాదారులా?

జ. అవును - తరువాలి ప్రశ్న.

కాదు - పక్క ఇంటికి వెళ్లవలెను.

2. గతంలో మీకు ప్రభుత్వం ద్వారా రూ. 10,000/- మరియు ఆ లోపు డబ్బులు అందినవా?

జ. అవును - పక్క ఇంటికి వెళ్లవలెను

కాదు - తరువాలి ప్రశ్న.

3. మీరు రూ. 20,000/- లోపు అగ్రిగోల్డ్ డిపాజిట్ చేసినారా?

జ. అవును - తరువాలి ప్రశ్న.

కాదు - పక్క ఇంటికి వెళ్లవలెను.

4. మీ వద్ద ఈ క్రింద చూపిన పత్రములు కలవా?

➤ అగ్రిగోల్డ్ పే ఆర్డర్ స్లీప్

➤ అగ్రిగోల్డ్ చెక్కు

➤ అగ్రిగోల్డ్ రశీదు

జ. అవును - వాటి ఒరిజినల్ పత్రములు తీసుకుని గ్రామ/వార్డు సచివాలయమునకు మీరు రండి.

కాదు - పక్క ఇంటికి వెళ్లవలెను.

5. మీకు మీ పేరు మీద ఆధార్ కార్డు మరియు బ్యాంక్ పాస్ బుక్కు ఉన్నాదా?

జ. అవును - వాటి ఒరిజినల్ పత్రములు తీసుకుని గ్రామ/వార్డు సచివాలయమునకు మీరు రండి.

కాదు - మీ పేరుమీద ఒక కొత్త బ్యాంక్ ఖాతా ఓపెన్ చేసి ఆ పాస్ బుక్కు ను గ్రామ/వార్డు

సచివాలయమునకు మీరు తీసుకురండి.



MOBILE APPLICATION TRAINING DOCUMENTATION



Download Mobile Application “Agrigold Data Verification” using the following link / link

<http://www.agrigolddata.in/downloads>

Download & Install Mobile application

Installation :

Open downloaded APK File

This APK file might contain unsafe content. Make sure you trust the sender before you open and install it.

CANCEL

OPEN

Click On Setting

For your security, your phone is not allowed to install unknown apps from this source.

CANCEL

SETTINGS

Enable option “Allow”



Install unknown apps

Allow from this source



Your phone and personal data are more vulnerable to attack by unknown apps. By installing apps from this source, you agree that you are responsible for any damage to your phone or loss of data that may result from their use.



Important warning

Allowing WhatsApp to install apps from unknown sources might pose the following risks:

- Third party apps that aren't verified might cause multiple problems and decrease system stability.
- Some third party apps may contain malware that puts your personal data at risk.

Give this app the following permission: Install unknown apps?

Accept (2) **Cancel**



Install unknown apps

Allow from this source



Your phone and personal data are more vulnerable to attack by unknown apps. By installing apps from this source, you agree that you are responsible for any damage to your phone or loss of data that may result from their use.

STEP :1



Login Using Authorized Village Volunteer / Mahila Police Mobile Number





Agrigold Data Verification



Volunteer Details

Volunteer name	<input type="text"/>
Volunteer Email	<input type="text"/>
District	<input type="text"/>
Mandal	<input type="text"/>

SUBMIT

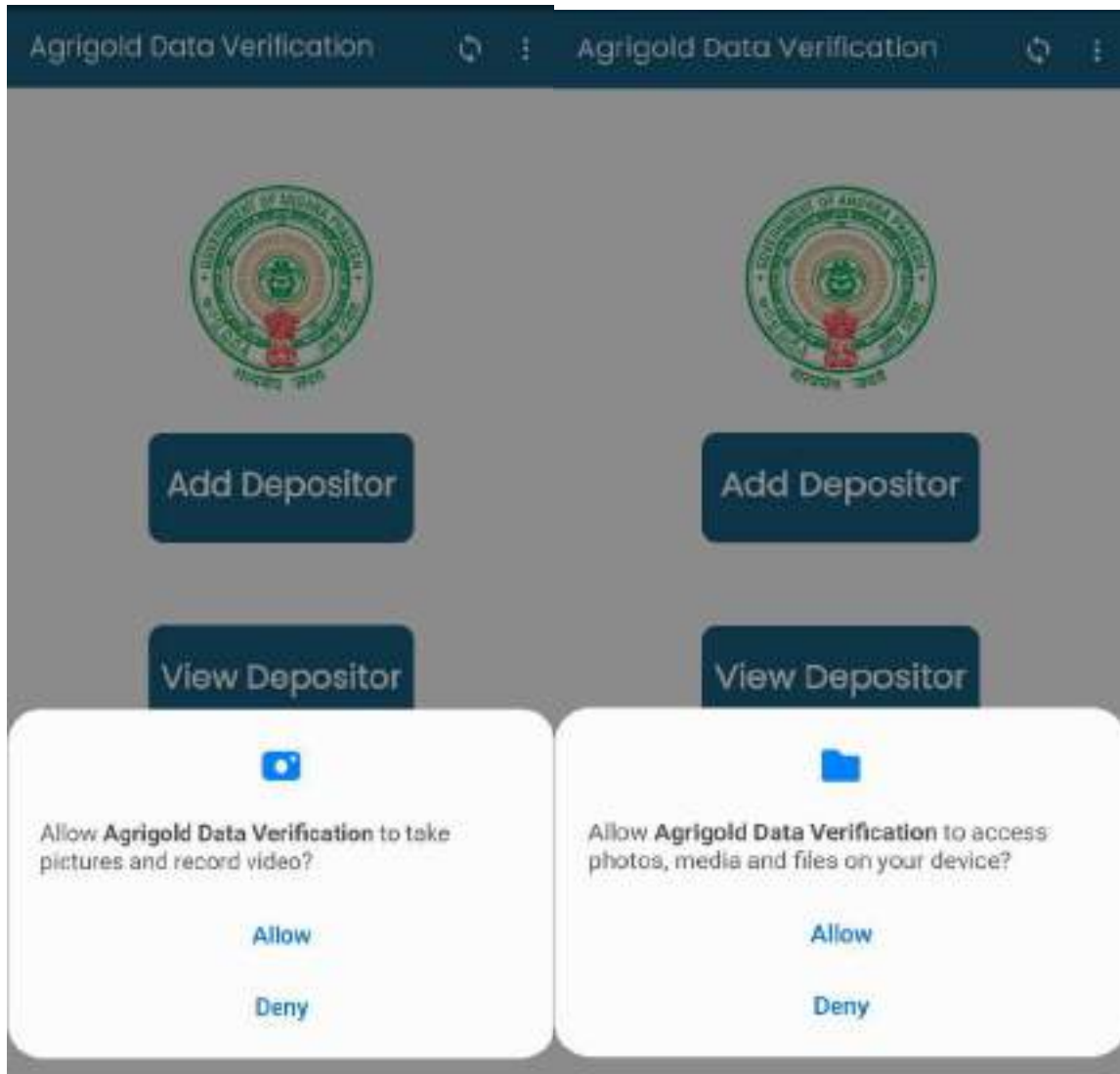
[Back to Login ??](#)

- Mobile number Linked Village volunteer / Mahila Police name will be displayed.
- If your number is not registered or if your number is changed please reach Support /Control room

Enter **Volunteer Email** Details (Optional)
Select **Your District** and **Mandal** and **Submit**



Grant Permission to application :



Click Allow and proceed



STEP 2:

Select “ADD Depositor” to Add All eligible Agrigold depositor details along with documented proofs.





STEP 3:

Fill all depositor details and click 'NEXT'

← అధిగోల్డే బాధితుల వివరాలు

(All Fields are Mandatory)

Aadhaar card no

Re enter Aadhaar card no

Fullname

S/O or W/O or D/O

Mobile no

Address

Address (H-No, Street name,Village)

SUBMIT



← అగ్రిగోల్డ్ డాక్యుమెంట్ వివరాలు ← Agrigold Data Verification

(All Fields are Mandatory)

123456654321

SEKHAR

11111111111

NAME

FATHER NAME

Agrigold Data Verification

దయచేసి వివరాలను మళ్ళీ సరిచూసుకోని, యాన్ పై క్లిక్ చేయండి (మరల డేటా మార్చటం కుదరదు)

NO YES

Agrigold Data Verification

Customer Registration Successfully Completed

OK

KRISHNA

Gudivada

SRIKAKULAM

Amadalavalasa

SUBMIT

SUBMIT



STEP 4:

Enter complete personal bank details of depositor

Note: Depositor name on document and bank holder details should match

The screenshot shows a mobile application interface with a blue header containing a back arrow and the text 'అగ్రిగేట్ బాధితుల బ్యాంక్ ఎవరాలు'. Below the header is a 'Personal details' section with four input fields: 'Fullname', 'Aadhaar Number', 'Mandal name', and 'District name'. Below this is a 'Please Enter Bank Details' section with seven input fields: 'Bank Account No', 'Branch name', 'Bank name', 'IFSC Code', 'Occupation' (with a dropdown menu showing '-- Select --'), 'Working Sector' (with a dropdown menu showing '-- Select --'), and 'Monthly salary'. A 'NEXT' button is located at the bottom right of the form.



← అగ్రిగోల్డ్ బాధితుల బ్యాంక్ వివరాలు

Personal details

Fullname	SEKHAR
Aadhaar Number	123456654321
Mandal name	Amadalavalasa
District name	SRIKAKULAM

Agrigold Data Verification

దయచేసి వివరాలను మళ్ళీ సరిచూసుకొని,
యెస్ ఫై క్లిక్ చేయండి (మరల డేటా మార్చటం
కుదరదు)

NO YES

Pan Card No	SJDNE12355
Occupation	Self Employee
Working Sector	Government
Monthly salary	20000

NEXT

Cross Verify depositor details before Click
“NEXT”

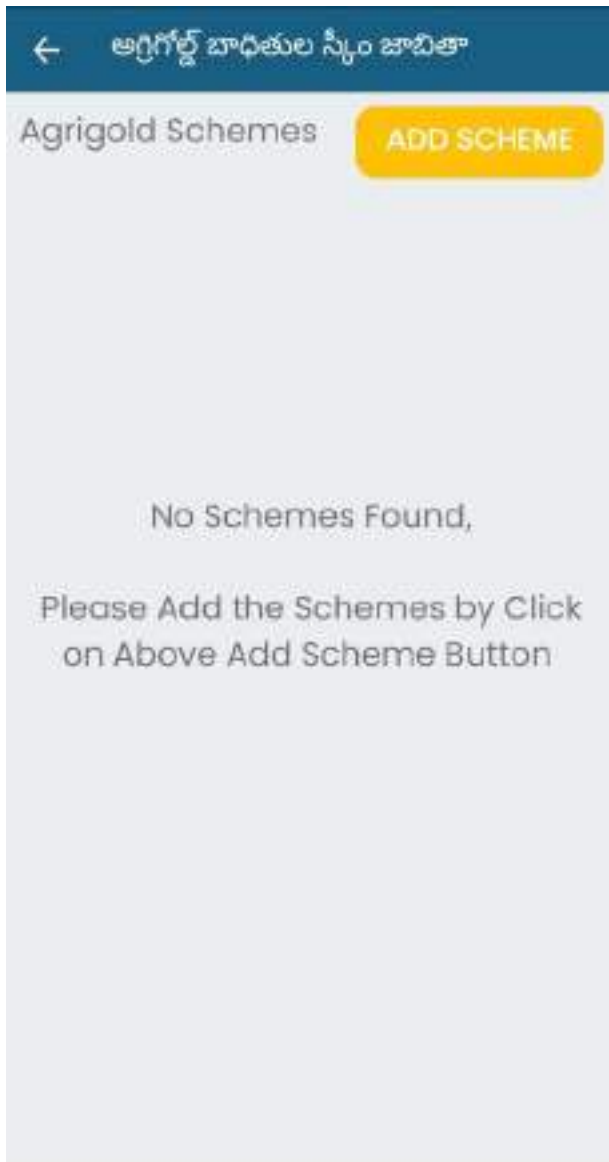


STEP 5:

Click on 'ADD SCHEME' to Add Depositor Schemes

Note:

- Need to collect all scheme details of each depositor (Irrespective of eligibility amount)
- Physical documents must be collected only for eligible amount between (Rs 0 – Rs 20,000)
- All documents should be submitted to incharge officers





STEP 6:

- Enter details of each **Project/scheme name** of agrigold with **Name** and **Customer id**
- Enter value in **“Paid amount”** with the value of amount available **as per only reference document** submitted

← అగ్రిగోల్డ్ బాధితుల స్కీం వివరాలు

స్కీం వివరాలు నమోదు చేయండి

Customer ID

Project name

Paid Amount

చాలి దగ్గర రశీదులు ముచ్చాడా?

Yes No

వారు ఏ రకమైన రశీదులు కలిగి ఉన్నారు?

-- Select --

రశీదులను ఇక్కడ అప్‌లోడ్ చేయండి



Select **Type of DOCUMENT** and take picture of submitted proof clearly (**Capture all images related to SCHEME**)

Note: Try to take less then 6 images (to avoid slow upload of data)

← Agrigold Data Verification

Scheme details

Customer ID: [Empty]

Project name: [Empty]

Paid Amount: [Empty]

Do You Have Receipts?

Yes No

-- Select --

- Daily Voucher
- Monthly Voucher
- Yearly voucher
- Bond
- Cancellation / Settlement Voucher
- Payment Advice / Pay Order
- CR Slips
- Cheques

← Agrigold Data Verification

Scheme details

Customer ID: 1234567

Project name: scheme Project

Bond Amount: 12389

Paid Amount: 1234B

DO YOU HAVE RECEIPTS?

Yes No

What type of Receipts they have?

Cheques

Upload Receipts Here [CAPTURE]

[Image Capture Area]

[Image Capture Area]

[SUBMIT]



← ఆగ్రిగోల్డ్ డారిటయం స్కీం వివరాలు ← ఆగ్రిగోల్డ్ డారిటయం స్కీం వివరాలు

స్కీం వివరాలు నమోదు చేయండి

Customer ID: 123SFR

Subject name: scheme

Paid Amount: 1235

Agrigold Data Verification

దయచేసి వివరాలను మళ్ళీ సరిచూసికోని , యివ్ సా ఫీల్డ్ చేయండి (మరల దేఖా మార్చటం కుదరదు)

NO YES

స్కీం వివరాలు నమోదు చేయండి

Customer ID: 123SFR

Subject name: scheme

Paid Amount: 1235

Agrigold Data Verification

Details Submitted Successfully

OK

SUBMIT SUBMIT

Note : Please enter exact amount in **PAID AMOUNT** field with the value of amount available as per only reference document submitted.

If value mismatched or submitted invalid proof ,Verification Officer will not consider the submission.



STEP 7:

Please cross verify all images before SUBMIT
(**changes / addition can't be accepted**)
and then click “FINISH” for final submission.

← అగ్రిగోల్డ్ బాధితుల స్కీం జాబితా

Agrigold Schemes

Project name

Customer ID


Paid Amount

FINISH




Select “ **View Depositor** “ to view already added depositor details using his registered **Aadhar Number**

Agrigold Data Verification Agrigold Data Verification



Add Depositor


View Depositor



Aadhaar ID

SUBMIT


Click on below + button for Add Depositor





STEP 8:

Click **Sync Button** after every Depositors data collected





Click **Sync Button** and verify all data is synced
And below is displayed





STEP 9:

Verify all surveyed data is uploaded or still pending to upload in following screen

The screenshot shows the 'Agrigold Data Verification' app interface. On the left, a sidebar menu is visible with the following options: 'Survey Data' (highlighted in red), 'Help', 'Support', 'Logout', 'Add Depositor', and 'View Depositor'. The main screen displays two depositor entries. The first entry shows 'Depositor Schemes' as 'Schemes does n't taken from Depositor' in red text, while the second entry shows 'Transferred Successfully'.

If you find any message in **RED** please follow the instruction

- **Scheme doesn't taken from depositor**: Repeat from **STEP 5**
- **Data not synced** : Repeat **STEP 8**



SUPPORT :

For any help reach **Support** screen and dial number available to under respective districts





AGRIGOLD SAMPLE DOCUMENTS



Issued date: Oct 14, 2014 [Valid upto 90 Days]

PAYMENT ADVICE 9K-SS.PA 26883 (2014026883) 21/09/2014

PAY _____

RUPEES Fifteen Thousand Only Rs. 15000/-

A/c No. _____

SERVICE BRANCH _____

Address: _____

Consider Red Boxed field amount and enter in "paid amount" field

AgriGold Farm Estates India Private Limited

RECEIPT

Dear Customer,

Name _____

DOB _____

Project Code _____

Mode of Payment _____

Ser. of addresses _____

AMOUNT RECEIVED Rs. 120/-

Mode of Payment _____

Consider Amount received in "Paid Amount" field

PLEASE PAY THE INSTALLMENTS REGULARLY AND GET THE FULL BENEFITS



Andhra Bank
RUPEES ₹ One Lakh Nine Thousand One Hundred Sixty-Two Only
₹ 1,09,162.00
Enter Cheque value in "Paid Amount" Field

JAI KISHAN
D.A.M.
Please enter Amount Received in "Paid amount" Field



From

To

[Redacted]

Dear Sir,

Subj: Cancellation of booking of plot and Refund of advance said-Regarding
Ref: Customer ID : 1014942820

I submit that I have placed an order through your company to allot/procure a fara land plot of 2178 sq feet in the GREEN SHINE PROJECT and paid some installments through your office. I have been informed that my account has been classified as "default account" due to non-payment installments regularly and offered me a facility of regularization of my booking by paying the balance amount of the plot without penalty to get the plot registered. In this connective, I submit that I am not in a position to pay the balance amount and stamp duty etc., to get the plot allotted/registered. Hence I request you to refund my instalment monies paid with compensation if any at the earliest.

Thanking You,

Witness:

Yours faithfully,
[J. NAGESWARAO]

1)
2)

Date:

Sta

Consider amount in rounded RED BOX

VALID UPTO 45 DAYS

Breadland Ventures Private Limited
Adm off: AGRI GOLD HOUSE, Plot No:6, D.No:40-6-3
Minnagadda Soma Sankara Rao Street, Labbiyet, VIT

Received through Breadland Ventures Private Limited, the sum of Rs. 3718 as full and final settlement against the cancellation of order/booking fara land property in Haritha Rohana Agro Projects Pvt Ltd at my request. I give this discharge receipt to the Company in full and final settlement of all my claims/rights present and future arising directly/indirectly in respect of the cancellation of order/booking of fara land property and acquiesce all my transactions done with the company so far.

Mode Of Payment: Cash
Rs.3718/- (Rupees Three Thousand Seven Hundred Eighteen Only)

Witness Signature :
Name and Address :

RECEIVED
Prepared By

Checked By

Authorized Signature

00118